

Wendelrohr-Heizpatronen (RCO)



Anwendungen

- Einspritzdüsen
- Heißkanalsysteme
- Metall-Druckguß (Nichteisen)
- Usw

Aufbau

- Edelstahlrohr mit Schutzgas geschweißt
- 1000mm Anschlußlitzen (Standard).
- Heizleiter NiCr50/20 und verpresstes MgO.

Programme de fabrication et controle qualité

RUNDE PROFILE Ø	QUADRATISCHE PROFILE □	QUADRATISCHE PROFILE ▤	RECHTECKIGE PROFILE	TOLERANZEN, RUNO BZW. ECKIGE PRO FILE	LÄNGEN- TOLERANZEN	LEISTUNGS- TOLERANZEN	HOCHSPANNUNGSFESTIGKEIT	
							GERADE	GEBOGEN
1,80	1,8 X 1,8		±0,10	±1,50	±10%	mind. 5 MΩm	1250V	800V
2,50		2,2 X 4,2						
3	3 X 3							
3,50								
4								
4,50	4,5 X 4,5						1250V	1250V
5		5 X 7						
5,50								
6	6 X 6							
6,50								
7								
7,50	7,5 X 7,5							
8	8 X 8							

· Andere Abmessungen auf Anfrage

Connectiques



NR. 1: PFA-Litzen ohne Leitungsschutz.



NR. 2: Drahtgeflechtschlauch aus Edelstahl



NR. 3: Galvanisierter Metall-Gliederschlauch



NR. 4: Glas-Seiden-Silikon-Schutzschlauch

Abgangsrichtung



Tangential



Axial



Radial

RCO 3 Ø



RCO 4 Ø



STANOAROMOELLE MIT UNO OHNE THERMOFÜHLER FE/CUNI [J]

DURCHMESSER	UNBEHEIZTE LÄNGE	GESAMTLÄNGE	230V W
3 Ø	90	400	180
		550	250
		650	315
		800	400
		950	500
		1.150	630
		1.500	800
		2.000	1.250
		2.500	1.350

* Andere Abmessungen auf Anfrage.

STANOAROMOELLE MIT UNO OHNE THERMOFÜHLER FE/CUNI [J]

DURCHMESSER	UNBEHEIZTE LÄNGE	GESAMTLÄNGE	230V W
4 Ø	90	400	200
		550	315
		750	400
		950	500
		1.150	630
		1.350	750
		1.650	1.000
		2.000	1.250
		2.500	1.500

* Andere Abmessungen auf Anfrage.

RCO 3x3
RCO 6x6

STANOAROMOEELLE MIT UNO OHNE THERMOFÜHLER FE/CUNI [J]
STANOAROMOEELLE MIT UNO OHNE THERMOFÜHLER FE/CUNI [J]

DURCHMESSER	UNBEHEIZTE LÄNGE	GESAMTLÄNGE	230V W	DURCHMESSER	UNBEHEIZTE LÄNGE	GESAMTLÄNGE	230V W
3 x 3 \square ± 0.10	90	200	175	6 x 6 \square ± 0.10	90	210	200
		240	175			250	250
		300	225			300	300
		350	250			400	400
		390	215			500	500
		400	300			600	600
		450	350			700	650
		500	400			800	750
		540	325			900	850
		600	500			1.000	950
		650	400			1.250	1.100
		700	500			1.500	1.250
		740	470			1.750	1.600
		800	600			2.000	1.750
		900	700			2.500	1.850
		940	610			3.000	2.000
		1.000	800			3.500	2.500
1.140	630	3.750	3.500				
1.200	900						
1.500	750						
1.800	1.100						
2.000	1.400						
2.500	1.500						

* Andere Abmessungen auf Anfrage.

* Andere Abmessungen auf Anfrage.


RCO 2,2 x 4,2 


RCO 5 x 7 



STANOAROMOEELLE MIT UNO OHNE THERMOFÜHLER FE/CUNI [J]

STANOAROMOEELLE MIT UNO OHNE THERMOFÜHLER FE/CUNI [J]

DURCHMESSER	UNBEHEIZTE LÄNGE	GESAMTLÄNGE	230V W
2,2 x 4,2  ± 0.10	90	200	175
		250	190
		330	200
		380	225
		430	250
		480	300
		560	350
		630	400
		700	450
		750	550
		860	625
		950	675
		1.000	700
		1.200	800
		1.400	950
		1.600	1.100
		1.800	1.200
2.000	1.300		
2.250	1.400		
2.500	1.500		

DURCHMESSER	UNBEHEIZTE LÄNGE	GESAMTLÄNGE	230V W
5 x 7  ± 0.10	90	210	200
		250	250
		300	300
		400	400
		500	500
		600	600
		700	650
		800	750
		900	850
		1000	950
		1250	1100
		1500	1250
		1750	1600
		2000	1750
		2500	1850
		3000	2000
		3500	2500

* Andere Abmessungen auf Anfrage.

* Andere Abmessungen auf Anfrage.

Wendelrohr-heizpatrone (reo) mini

RCO 1,80 D Ø



DURCHMESSER	UNBEHEIZTE LÄNGE	GESAMTLÄNGE	230V W
1,80 Ø	90 CADA LADO	800	130
		900	155
		1.000	175
		1.100	200
		1.200	220
		1.400	260
		1.600	300
		1.800	350
		2.000	400
		2.400	450

RCO 1,80 x 1,80 ☒



DURCHMESSER	UNBEHEIZTE LÄNGE	GESAMTLÄNGE	230V W
1,80 x 1,80 ☒	90 CADA LADO	800	130
		900	155
		1.000	175
		1.100	200
		1.200	220
		1.400	260
		1.600	300
		1.800	350
		2.000	400
		2.400	450



1,80 x 3,60 PARALLEL GEWICKEL T




1,80 x 3,60 VERSETZT GEWICKEL T



1,80 x 3,60 PARALLEL GEWICKEL T



1,80 x 3,60 VERSETZT GEWICKEL T

DURCHMESSER	UNBEHEIZTE LÄNGE	GESAMTLÄNGE	230V W
1,80 x 3,60 	90	400	130
		450	155
		500	175
		550	200
		600	220
		700	260
		800	300
		900	350
		1.000	400
		1.200	450